

## Łącznik SASHIMI - do montażu elementów drewnianych

Zastosowanie: elementy drewniane, krzesła, szafki, stoliki nocne itp.

Cechy produktu:

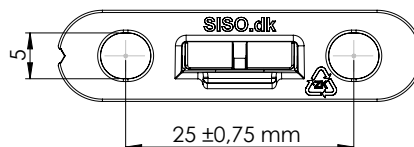
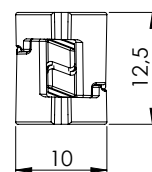
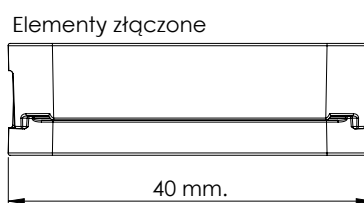
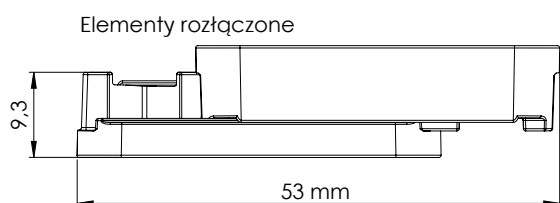

Uniwersalne złącze klinowe - bez podziału na część męską i żeńską  
 Niewidoczny montaż, wystarczy wsunąć jeden element w drugi i docisnąć  
 Łatwy w montażu i demontażu  
 Możliwość blokady za pomocą wykonanego z tworzywa stopera

Materiał: Znal – ocynkowany

Rozmiar: 40 x 10 x 9,3 mm

Rozstaw otworów montażowych: 25 mm

Nr art.: # 11.01.510 (sprzedawany na sztuki)



# Stoper złącza SASHIMI


- high quality furniture fittings



Stoper blokujący możliwość rozłączenia elementów.

Materiał: tworzywo ABS  
Nr art.: # 11.01.515

Sprzedawany wyłącznie w kompletach po 10 sztuk.



PATENTED



## SISO A/S

Mileparken 11 Phone: (+45) 45 830 900  
DK - 2740 Skovlunde (Copenhagen) E-mail: siso@siso.dk  
Denmark Web: www.siso.dk